







**LABEL PRODUCTION :**

Le label production est le calcul de la part de produits indicés (120 et plus) parmi les produits en âge de l'être. Le label production n'est calculé que pour les étalons ayant **au moins 30 produits** en âge d'être indicés.

	Bon	Entre 5% et 9% de produits indicés* à 120 ou plus
	Bon	Entre 10% et 14% de produits indicés* à 120 ou plus
	Très Bon	Entre 15% et 19% de produits indicés* à 120 ou plus
	Très Bon	Entre 20% et 24% de produits indicés* à 120 ou plus
	Elite	25% et plus de produits indicés* à 120 ou plus
	Elite	25% et plus de produits indicés* à 120 ou plus Dont 10% et plus de produits indicés* à 140 ou plus

**Indice ayant un coefficient de détermination $\geq 0,6$ pour le CSO et $\geq 0,5$ pour le CCE et le dressage. Indice poney ou équivalent indice cheval (indice poney = indice cheval +8).*